
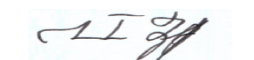


COOPERATIVA LEON XIII LTDA DE GUATAPE
NIT 890.904.945 - 4
ESTADO DE SITUACIÓN FINANCIERA
Por el año que termina el 31 de diciembre de 2020
Cifras expresadas en miles de pesos colombianos

ACTIVOS	Nota	31/12/2020	31/12/2019	Variación	
				Valor	%
ACTIVOS CORRIENTES					
Efectivo y equivalentes al efectivo	6	6.477.183	3.755.635	2.721.548	72,47%
Otros activos financieros - Inversiones	7	2.498.194	1.693.480	804.715	47,52%
Activos financieros - Cartera de créditos	7	5.360.242	5.686.866	-326.624	-5,74%
Otras cuentas por cobrar	8	3.695	7.219	-3.524	-48,82%
Inventarios	9	275.670	273.897	1.773	0,65%
Activos por impuestos		4.994	22.663	-17.670	-77,97%
Otros activos no financieros		0	0	0	-
Total activos corrientes		14.619.977	11.439.759	3.180.218	27,80%
ACTIVOS NO CORRIENTES					
Propiedades, planta y equipo	10	844.602	912.578	-67.976	-7,45%
Activos financieros - Cartera de créditos	7	18.790.476	19.605.976	-815.500	-4,16%
Total activos no corrientes		19.635.078	20.518.555	-883.477	-4,31%
TOTAL ACTIVOS		34.255.055	31.958.314	2.296.741	7,19%
PATRIMONIO Y PASIVOS					
		31/12/2020	31/12/2019	Variación	
				Valor	%
PASIVOS CORRIENTES					
Otros pasivos financieros	11	23.933.983	22.468.896	1.465.087	6,52%
Otras cuentas por pagar	12	385.682	388.124	-2.442	-0,63%
Beneficios a los empleados	13	154.562	129.627	24.935	19,24%
Otras provisiones		0	0	0	-
Pasivos por impuestos		15.992	13.019	2.973	22,83%
Otros pasivos no financieros	13	85.581	78.707	6.874	8,73%
Total pasivos corrientes		24.575.800	23.078.373	1.497.427	6,49%
PASIVOS NO CORRIENTES					
Otros pasivos financieros		0	0	0	-
Otros pasivos no financieros		0	0	0	-
Total pasivos no corrientes		0	0	0	-
TOTAL PASIVOS		24.575.800	23.078.373	1.497.427	6,49%
PATRIMONIO					
Capital social	14	4.229.043	3.975.212	253.831	6,39%
Reservas		3.467.247	3.073.950	393.298	12,79%
Fondos de destinación específica		254.518	254.518	0	0,00%
Superávit por donaciones		50	50	0	0,00%
Excedentes adopción NIIF por primera vez		719.989	719.989	0	0,00%
Excedentes (pérdidas) acumulados		1.008.408	856.222	152.186	17,77%
Total patrimonio		9.679.255	8.879.941	799.314	9,00%
TOTAL PATRIMONIO Y PASIVOS		34.255.055	31.958.314	2.296.741	7,19%


GASPAR E. SALAZAR J.
Gerente


ADIELA GONZÁLEZ A.
T.P. 19076 - T
Contadora


JOHN FREDY LOPEZ G.
T.P. 77362 - T
Revisor Fiscal
Véase dictamen adjunto

COOPERATIVA LEON XIII LTDA DE GUATAPE
NIT 890.904.945 - 4
ESTADO DE RESULTADO INTEGRAL (Por función del gasto)
Por el año que termina el 31 de diciembre de 2020
Cifras expresadas en miles de pesos colombianos

Detalle	Nota	31/12/2020	31/12/2019	Variación	
				Valor	%
Ingresos de actividades ordinarias		5.360.884	5.357.382	3.502	0,07%
Actividad comercial		1.468.412	1.387.477	80.936	5,83%
Actividad financiera		3.892.472	3.969.906	-77.434	-1,95%
Costo de ventas		-2.343.704	-2.236.720	-106.983	4,78%
Actividad comercial		-1.331.334	-1.240.712	-90.622	7,30%
Actividad financiera		-1.012.369	-996.008	-16.361	1,64%
Excedente Bruto		3.017.181	3.120.662	-103.481	-3,32%
Ingresos valoración de inversiones		135.570	175.214	-39.644	-22,63%
Prestación de servicios		185.386	189.429	-4.043	-2,13%
Recuperaciones deterioro		92.678	32.238	60.440	187,48%
Administrativos y sociales		6.412	8.435	-2.023	-23,98%
Indemnizaciones		12.132	0	12.132	-
Deterioro cartera de créditos		-382.476	-209.775	-172.701	82,33%
Excedente Bruto en operaciones		3.066.883	3.316.203	-249.320	-7,52%
Gastos de administración		-1.794.881	-1.876.595	81.714	-4,35%
Otros gastos		-239.183	-558.758	319.575	-57,19%
Costos financieros		-24.411	-24.628	216	-
Excedente neto		1.008.408	856.222	152.186	17,77%
Total resultado integral		1.008.408	856.222	152.186	17,77%

OTRO RESULTADO INTEGRAL


Componentes de otro resultado integral, neto de impuestos

Componentes de otro resultado integral que no se reclasificarán al resultado del período

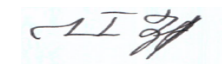
Cambios en el superávit por revaluación		0	0	0	-
Excedentes (pérdidas) actuariales por planes de beneficios definidos		0	0	0	-
Otro resultado integral que no se reclasificarán al resultado del período, neto de impuestos		0	0	0	-

Componentes de otro resultado integral que se reclasificarán al resultado del período, antes de impuestos

Diferencias de cambio por conversión		0	0	0	-
Coberturas del flujo de efectivo		0	0	0	-
Otro resultado integral que se reclasificarán al resultado del período, neto de impuestos		0	0	0	-
Otro resultado integral		0	0	0	-
Total resultado integral		1.008.408	856.222	152.186	17,77%


GASPAR E. SALAZAR J.
Gerente


ADIELA GONZÁLEZ A.
T.P. 19076 - T
Contadora


JOHN FREDY LOPEZ G.
T.P. 77362 - T
Revisor Fiscal
Véase dictamen adjunto

* Gastos de personal, gastos generales como: honorarios, impuestos, arrendamientos, mantenimientos, servicios, contribuciones y

COOPERATIVA LEON XIII LTDA DE GUATAPE
NIT 890.904.945 - 4
ESTADO DE CAMBIOS EN EL PATRIMONIO
Para el año que termina el 31 de diciembre de 2020
Cifras expresadas en miles de pesos colombianos

Detalle	Aportes sociales	Reservas				Excedentes (pérdidas) acumuladas			Patrimonio total	
		Superávit	Reservas	Fondos	Otro resultado integral	Adopción por primera vez NIIF	Resultados de ejercicios anteriores	Resultados del ejercicio		
Patrimonio al comienzo	1/01/2019	3.608.590	50	2.767.623	254.518	0	719.989	0	765.813	8.116.583
Cambios en patrimonio										
Resultado integral										
Excedente		0	0	0	0	0	0	0	856.222	856.222
Otro resultado integral		0	0	0	0	0	0	0	0	0
Total resultado integral		0	0	0	0	0	0	0	856.222	856.222
Aportes de los asociados		366.623	0	0	0	0	0	0	0	366.623
Apropiaciones		0	0	306.325	0	0	0		(765.812)	(459.487)
Total incremento (disminución) en el patrimonio		366.623	0	306.325	0	0	0	0	90.410	763.358
Patrimonio al final	31/12/2019	3.975.213	50	3.073.948	254.518	0	719.989	0	856.223	8.879.941
Cambios en patrimonio										
Resultado integral										
Excedente		0	0	0	0	0	0	0	1.008.408	1.008.408
Otro resultado integral		0	0	0	0	0	0	0	0	0
Total resultado integral		0	0	0	0	0	0	0	1.008.408	1.008.408
Aportes de los asociados		253.831	0	0	0	0	0	0	0	253.831
Apropiaciones		0	0	393.298	0	0	0		(856.222)	(462.924)
Dividendos.		0	0	0	0	0	0	0	0	0
Total incremento (disminución) en el patrimonio		253.831	0	393.298	0	0	0	0	152.186	799.315
Patrimonio al final	31/12/2020	4.229.043	50	3.467.246	254.518	0	719.989	0	1.008.409	9.679.256

GASPAR E. SALAZAR J.
Gerente

ADIELÁ GONZÁLEZ A.
T.P. 19076 - T
Contadora

JOHN FREDY LOPEZ G.
T.P. 77362 - T
Revisor Fiscal
Véase dictamen adjunto

COOPERATIVA LEON XIII LTDA DE GUATAPE
NIT 890.904.9045 - 4
ESTADO DE FLUJOS DE EFECTIVO
Para el año que termina el 31 de diciembre de 2020
Cifras expresadas en miles de pesos colombianos

Detalle	31/12/2020	31/12/2019
Flujos de efectivo procedentes de (utilizados en) actividades de operación		
Excedente	1.008.408	856.222
Ajustes para conciliar el excedente		
Ajustes por gastos de depreciación y amortización reconocidas en el resultado del periodo	71.252	76.403
Ajustes por provisiones	0	0
	382.476	209.775
Total ajustes para conciliar la ganancia (pérdida)	1.462.136	1.142.401
Flujos de efectivo procedentes de (utilizados en) actividades de operación		
Ajustes por disminuciones (incrementos) en los inventarios	-1.773	-46.218
Ajustes por la disminución (incremento) de cartera de crédito	326.624	438.366
Ajustes por disminuciones (incrementos) en otras cuentas por cobrar derivadas de las actividades de operación	21.194	-4.043
Ajustes por la disminución (incremento) de otros activos no financieros	0	688
Ajustes por el incremento (disminución) pasivos financieros	1.465.087	2.499.522
Ajustes por el incremento (disminución) de créditos ordinarios	0	0
Ajustes por incrementos (disminuciones) en otras cuentas por pagar derivadas de las actividades de operación	-2.442	14.761
Otras entradas (salidas) de efectivo	34.782	52.745
Flujos de efectivo netos procedentes de (utilizados en) actividades de operación	1.843.471	2.955.822
Flujos de efectivo procedentes de (utilizados en) actividades de inversión		
Compras de propiedades, planta y equipo	-3.276	-2.905
Compra inversiones	-804.715	1.261.008
Otras entradas (salidas) de efectivo	815.500	-2.812.398
Flujos de efectivo netos procedentes de (utilizados en) actividades de inversión	7.510	-1.554.295
Flujos de efectivo procedentes de (utilizados en) actividades de financiación		
Importes procedentes de aumento de capital social	253.831	366.623
Distribución excedentes	-856.222	-765.812
Otras aplicaciones	10.822	264.381
Flujos de efectivo netos procedentes de (utilizados en) actividades de financiación	-591.570	-134.809
Incremento neto (disminución) en el efectivo y equivalentes al efectivo	2.721.548	2.409.119
Efectivo y equivalentes al efectivo al principio del periodo o ejercicio.	3.755.634	1.346.516
Efectivo y equivalentes al efectivo al final del periodo o ejercicio	6.477.182	3.755.634

GASPAR E. SALAZAR J.
Gerente

ADIELA GONZÁLEZ A.
T.P. 19076 - T
Contadora

JOHN FREDY LOPEZ G.
T.P. 77362 - T
Revisor Fiscal
Véase dictamen adjunto

