

# APP – Cooperativa León XIII



Cooperativa león XIII

Cooperativa León XIII

10+

Descargas

**E**

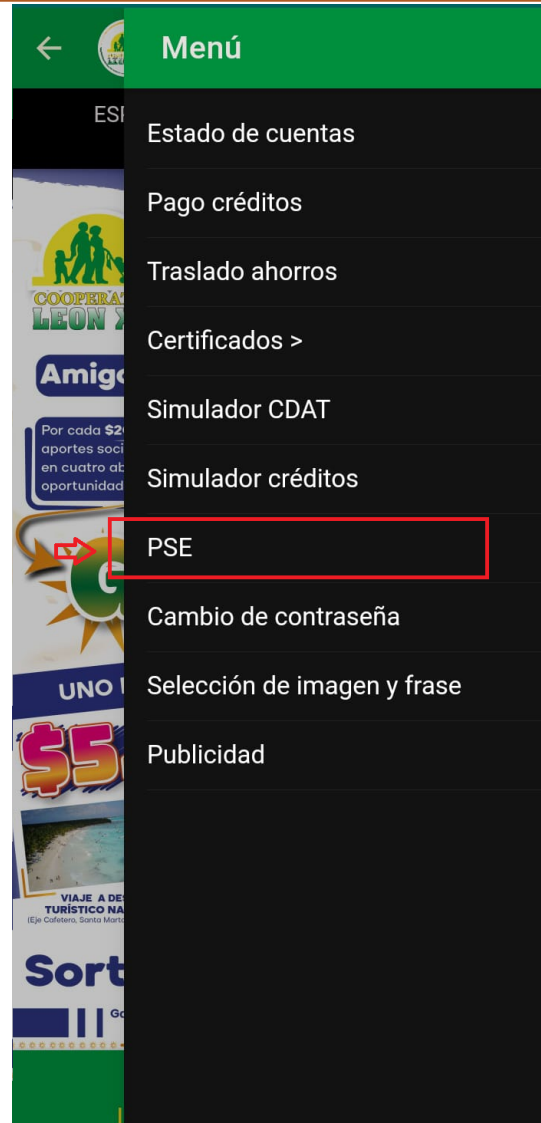
Apto para todo público ©

Instalar

Si cuentas con recursos en otras entidades bancarias, puedes realizar los pagos de tus productos en la Cooperativa a través de PSE.

1

Una vez dentro de la aplicación, selecciona la opción 'PSE' desde el menú de opciones.



2

Marca la casilla de verificación y luego presiona el botón 'Aceptar'.



3

Seleccione el producto que desea pagar, ingrese el valor correspondiente y presione 'Aceptar'.

The screenshot shows a mobile banking application interface. At the top, there is a green header with a back arrow, a logo, and the text "Productos PSE". Below the header, a black bar displays "Último ingreso: 2024-07-08". The main content area is divided into sections: "DEPOSITOS DISPONIBLES", "TARJETA DEBITO", "Créditos", and "CATEGORIA A RIESGO NORMAL CONS C.P". Each section shows account details like "Nro. Cuenta:", "Cuota:", and "Saldo:". The "CATEGORIA A RIESGO NORMAL CONS C.P" section is highlighted in yellow and includes a "Pagar este producto:" checkbox which is checked, a "Valor a Pagar:" input field containing "752785", and a "Totales" section with "Costo transacción: \$1.000" and "Total a pagar: \$752.785". A green "ACEPTAR" button is at the bottom, and a navigation bar at the very bottom has "Inicio" and "Salir" icons.

DEPOSITOS DISPONIBLES	
Nro. Cuenta:	
Cuota:	\$0.00
Saldo:	\$0.00
Pagar este producto:	<input type="checkbox"/>

TARJETA DEBITO	
Nro. Cuenta:	
Cuota:	\$0.00
Saldo:	\$787,902.00
Pagar este producto:	<input type="checkbox"/>

Créditos	
CATEGORIA A RIESGO NORMAL CONS C.P	
Pagaré:	
Cuota:	\$752,785.00
Saldo:	\$38,621,012.00
Pagar este producto:	<input checked="" type="checkbox"/>
Valor a Pagar:	752785


Totales	
Costo transacción:	\$1.000
Total a pagar:	\$752.785

ACEPTAR



Inicio Salir

# 4

Marque la casilla de verificación, seleccione el banco y presione 'Pagar'.



Bienvenido(a):

ESPAÑOL  Inicio / PQR 

**Información de tu pago**



**Concepto de pago:**  
Pago de las obligaciones pendientes con la entidad.

**Factura número:**  
222

**Total a pagar:**  
752,785.00  
IVA: 0.00


**Selección del medio de pago**


Confirmando que he leído y acepto [términos y condiciones](#)

**Débito y Corriente PSE**  

ingresa los datos para tu pago PSE.  
(El débito se realizará desde tu cuenta corriente o de ahorros).

Persona natural  
 Persona jurídica

Seleccione el banco:  
BANCO DE BOGOTA 



5

Carga la ventana de PSE. Puedes proceder con el pago de la misma manera que lo haces habitualmente en otros pagos a través de esta plataforma.

The screenshot displays the PSE (Pago Seguro Electrónico) interface. At the top left is the PSE logo with the slogan "¡Fácil, rápido y seguro!". Below this, the instruction "Selecciona el tipo de persona:" is followed by two tabs: "Natural" (selected) and "Jurídica". Under the "Natural" tab, there are two options: "Soy un usuario registrado" (selected with a checkmark) and "Registrarme ahora" (with an upward arrow icon). Below these options is a text input field labeled "Ingresa tu correo electrónico\*" with the example "Ej: correo@pse.com.co". At the bottom of the main form area are two buttons: "Ir al Banco" (yellow) and "Regresar al comercio" (blue). A footer section titled "Para mayor información comunícate con nosotros:" provides contact information: "En Bogotá: +57 (601) 3808890 opción 5" and "Contáctanos: <https://www.pse.com.co/persona-centro-de-ayuda>". The bottom left corner features the logo for "ach COLOMBIA".