

APP – Cooperativa León XIII



Cooperativa león XIII

Cooperativa León XIII

10+

Descargas

E

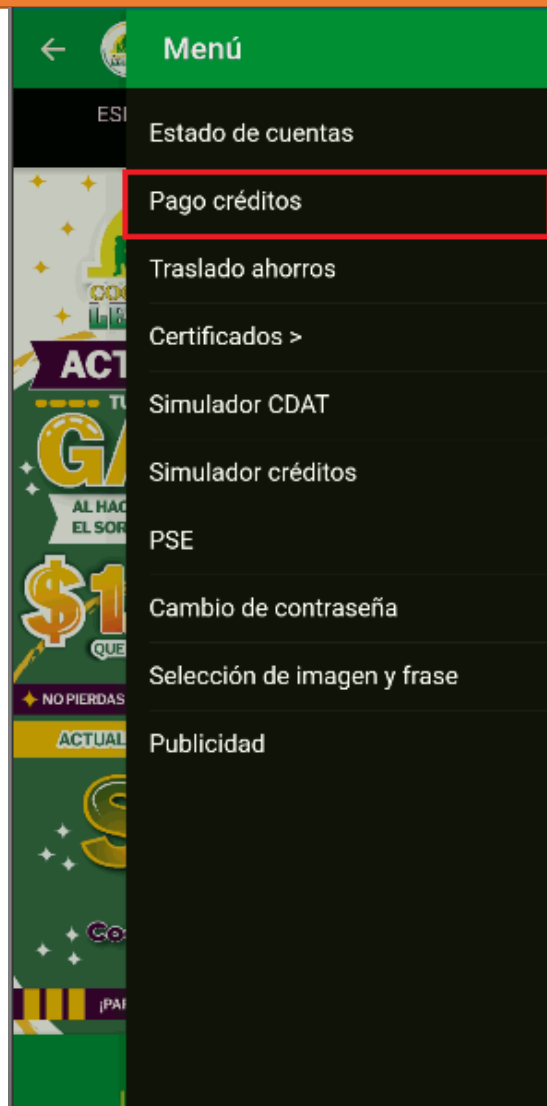
Apto para todo público ©

Instalar

Desde la APP, puedes trasladar dinero entre sus cuentas en la Cooperativa, y utilizar sus depósitos disponibles para pagar cuotas de ahorros contractuales y créditos.

1

Desde sus depósitos de ahorros disponibles, puedes realizar el traslado para pagar las cuotas de sus créditos o realizar abonos extra. Desde el menú de opciones, presiona "Pago créditos".



2

Presiona "Cuenta origen"



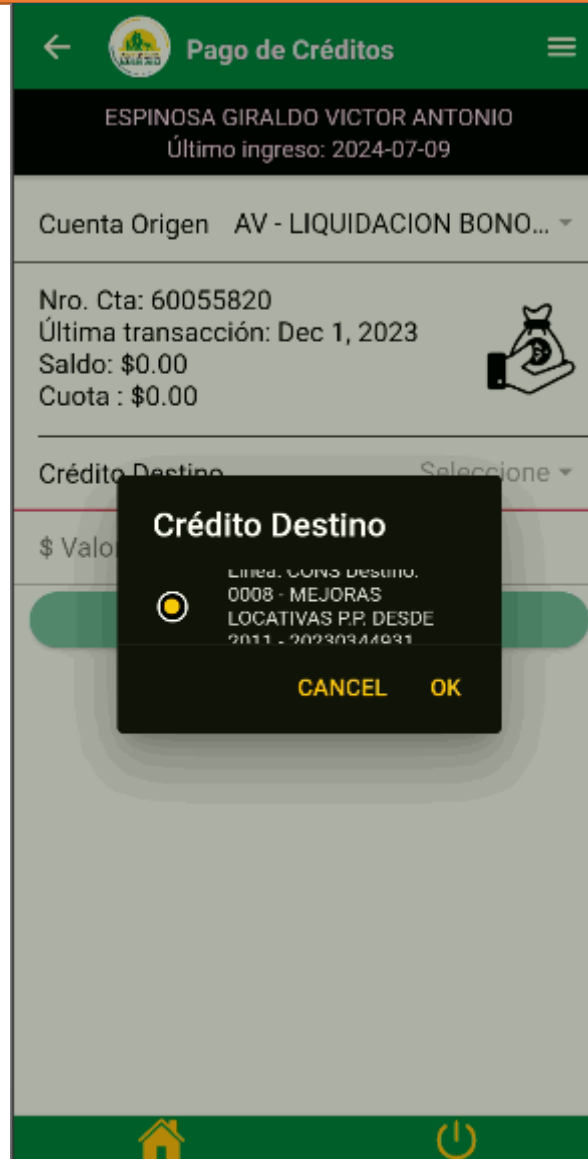
3

El sistema le muestra las cuentas disponibles, seleccione la cuenta y presione "ok"



4

Presione la opción “Crédito destino”, el sistema le muestra los créditos activos, seleccione el crédito al que le va a realizar el traslado y luego presione OK.



5

Ingrese el valor y presione “Pagar”

←  Pago de Créditos 

Último ingreso: 2024-07-09

Cuenta Origen AV - TARJETA DEBITO - ... ▾

Nro. Cta: 00
Última transacción: Jul 8, 2024
Saldo: \$787,942.00
Cuota : \$0.00 

Crédito Destino Línea: CONS Destino: 0... ▾

Pagaré: 2023034
Última transacción: Jul 2, 2024
Saldo capital: \$38,654,511.00
Cuota: \$754,326.00
Saldo ponerse al día: \$6,163.00 

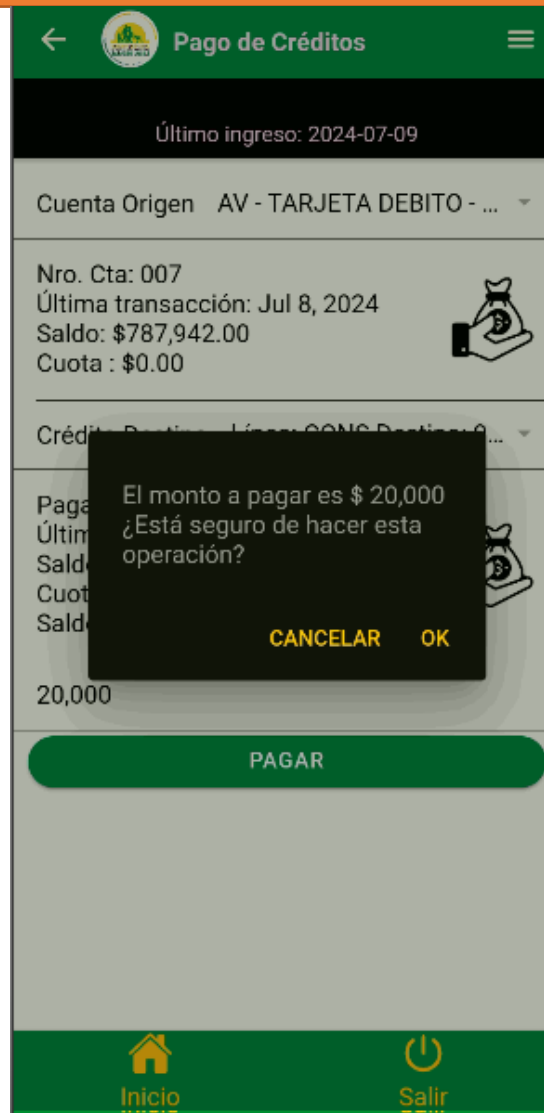
754,326

PAGAR

 Inicio  Salir

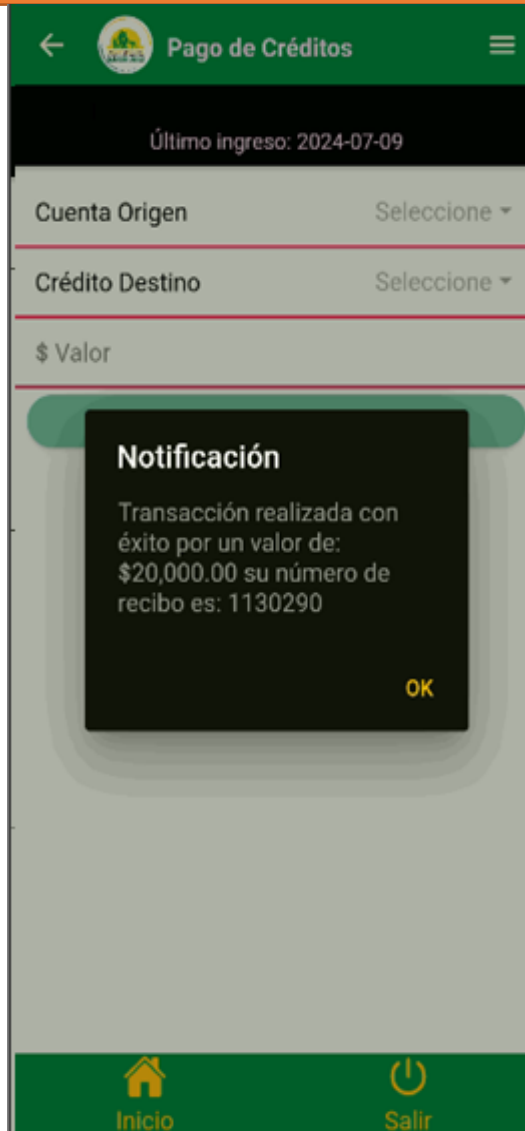
6

El sistema le muestra una alerta solicitando confirmar la transacción, presione "OK"



7

Por último el sistema le muestra una alerta confirmando la transacción



8

Para trasladar entre cuentas de ahorro, selecciona "Traslado ahorros" y sigue un proceso similar al descrito anteriormente. Realiza traslados para pagar cuotas de ahorros contractuales o para aumentar el saldo de tu tarjeta.

